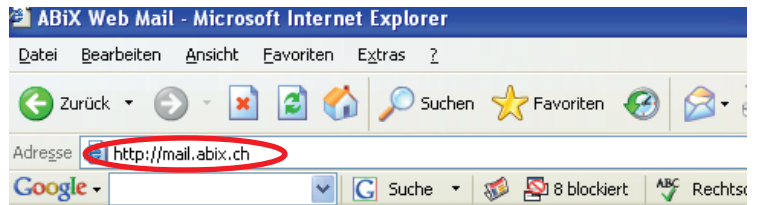


## 1.Schritt

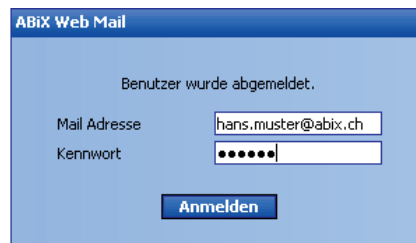
Gehen Sie in den Internet Explorer und geben Sie bei der Adresse **mail.abix.ch** ein.



## 2.Schritt

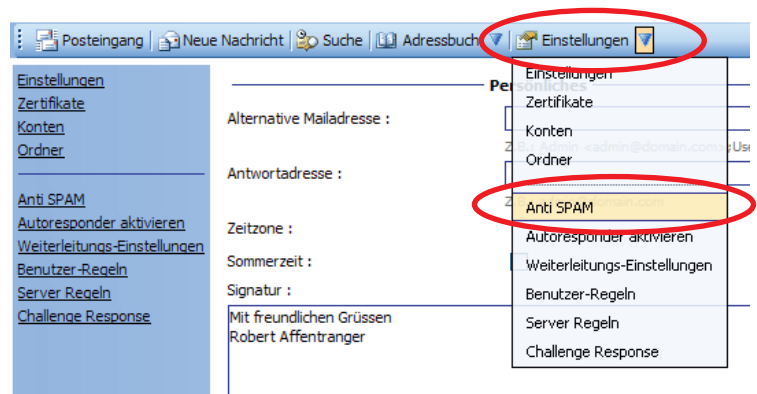
Geben Sie **Ihre** E-Mail Adresse und **Ihr** Kennwort ein.

Danach klicken Sie auf **Anmelden**.



## 3.Schritt

Klicken Sie auf den **Pfeil** rechts bei **Einstellungen** und wählen Sie danach **Anti SPAM**



## Konfigurationsmöglichkeiten:

1. SPAM-Filter komplett ausschalten. (nicht zu empfehlen!)
2. Quarantäne ausschalten und keine Quarantäne Meldungen mehr erhalten.
3. SPAM-Ordner nicht verwenden, so dass alle SPAM-Mails wieder im Posteingang landen.

